

Acessórios de Manômetro

▼ Mostrados da esquerda para direita: GA3, V91, GA1, GA2, GA4, NV251, GA918







Série GA, NV, V

Pressão de Operação:

700 bar (10.000 psi)

▼ Um manômetro é facilmente instalado em seu sistema hidráulico com a utilização de um adaptador para manômetro.

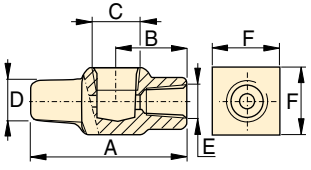


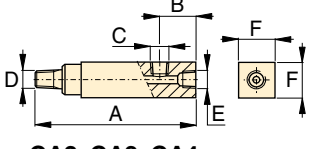
Adaptadores de Manômetros (Série GA)

- Para facilitar a montagem de um manômetro de pressão no seu sistema
- Lado macho é rosqueado na saída da bomba ou do cilindro, lado fêmea é conectado a uma mangueira ou engate rápido, a 3a. saída é para conexão com o manômetro
- GA918 permite o giro do manômetro
- GA918 simplifica a instalação e leitura do manômetro


| Modelo | Saída do Manômetro (NPTF) | Lado Macho (NPTF) | Lado Fêmea (NPTF) | Dimensões (mm) | | | | | |
|--------|---------------------------|-------------------|-------------------|----------------|----|-----------|-----------|-----------|----|
| | | | | A | B | C | D | E | F |
| GA1 | 1/2" NPTF | 3/8" NPTF | 3/8" | 71 | 31 | 1/2" NPTF | 3/8" NPTF | 3/8" NPTF | 32 |
| GA2 | 1/2" NPTF | 3/8" NPTF | | 155 | 35 | 1/2" NPTF | 3/8" NPTF | 3/8" NPTF | 32 |
| GA3 | 1/4" NPTF | 3/8" NPTF | | 133 | 35 | 1/4" NPTF | 3/8" NPTF | 3/8" NPTF | 32 |
| GA4 | 1/2" NPTF | 1/4" NPTF | | 111 | 35 | 1/2" NPTF | 1/4" NPTF | 3/8" NPTF | 32 |



GA1

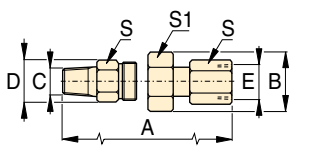




GA2, GA3, GA4



Adaptador Giratório (GA918)

| Modelo | Dimensões (mm) | | | | | | | |
|--------|----------------|----|-----------|----|-----------|----|----|--|
| | A | B | C | D | E | S | S1 | |
| GA918 | 117 | 44 | 1/2" NPTF | 33 | 1/2" NPTF | 29 | 38 | |

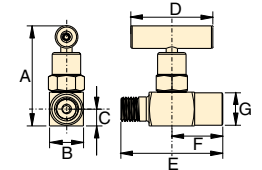


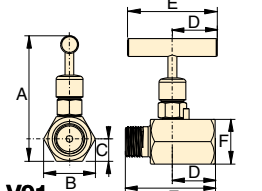
Válvulas Amortecedoras Manuais (Série V e NV)

- Ambas NV251 e V91 proporcionam bloqueio positivo
- Haste de aço inoxidável 316, rosca 24 fios/pol

| Modelo | Orifício | Tamanho da Rosca | Dimensões (mm) | | | | | | |
|--------|----------|------------------|----------------|------|------|------|------|------|------|
| | | | A | B | C | D | E | F | G |
| NV251 | 4,32 | 1/4" NPT | 56,4 | 19,1 | 9,7 | 46,0 | 57,2 | 28,7 | 18,3 |
| V91 | 4,83 | 1/2" NPT | 88,9 | 36,6 | 16,0 | 31,8 | 63,5 | 31,8 | - |



NV251



V91